




Australian Government

Your
Career™
National Careers Institute



Bộ Thông tin dành cho Học sinh Rời ghế Nhà trường




Hướng dẫn về giáo dục, đào tạo và công việc

yourcareer.gov.au/schoolleaver

Trong tài liệu này có gì?

Giới thiệu	1
1 Học tập và đào tạo thêm	2
Giáo dục và Đào tạo Nghề (VET)	2
Học nghề và học việc	2
Giáo dục đại học	3
Học tập và đào tạo ngắn hạn	3
2 Trợ giúp và lập kế hoạch tài chính	5
Công cụ tài chính và lập ngân sách	7
3 Nghỉ một năm sau khóa học	8
4 Xây dựng sự nghiệp của bạn	10
Các ngành nghề ở Úc	10
Làm thế nào để sẵn sàng cho công việc	11
Những gợi ý hữu ích khi tìm kiếm việc làm	12
Nghĩ đến việc bắt đầu một doanh nghiệp của chính mình?	13
5 Hỗ trợ thêm	14
Hỗ trợ và dịch vụ tại tiểu bang hoặc vùng lãnh thổ của bạn	14
Hỗ trợ cho người Thổ dân và Dân đảo Torres Strait	14
Hỗ trợ dành cho người trẻ bị khuyết tật và có nhu cầu giáo dục đặc biệt	14
Hỗ trợ học sinh có hoàn cảnh bất lợi	15
6 Hỗ trợ về an sinh	16

Giới thiệu



Bạn đã học xong, vậy tiếp theo là gì?

Cuộc sống sau khi rời trường có thể đầy những cơ hội thú vị. Việc quyết định những gì bạn muốn làm cũng có thể là một thách thức.

Bộ Thông tin dành cho Học sinh rời ghế Nhà trường (School Leavers Information Kit, SLIK) này được **National Careers Institute (NCI)** soạn ra để giúp bạn chuẩn bị cho các bước tiếp theo sau khi rời trường.

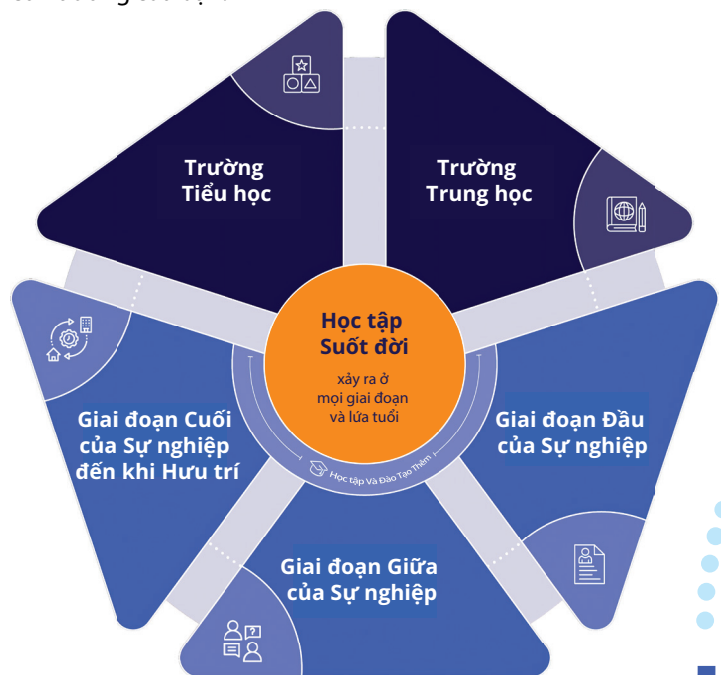
SLIK là tập hợp thông tin về giáo dục, đào tạo và việc làm để bạn tìm hiểu khi chuẩn bị cho các bước tiếp theo sau khi rời trường, bao gồm:

- theo đuổi việc tiếp tục học thêm/giáo dục nâng cao
- tình nguyện
- làm công việc thời vụ
- nghỉ một năm sau khóa học
- bắt đầu làm việc.

Ngoài SLIK này, bạn có thể tìm thêm thông tin trong tập sách **Hỗ trợ Thanh Thiếu niên Khuyết tật** và **Hỗ trợ Thanh Thiếu niên vùng miền, nông thôn và vùng sâu vùng xa** của chúng tôi. Ngoài ra còn có **Bộ Thông tin dành cho Học sinh Rời ghế Nhà trường là Thổ dân và Cư dân đảo Torres Strait** để kết nối thanh thiếu niên Thổ dân và Cư dân đảo Torres Strait với các chương trình bổ sung, hỗ trợ tài chính và dịch vụ hỗ trợ trong khi họ bắt đầu hành trình sau khi rời khỏi ghế nhà trường.

Bạn có thể tìm thấy **SLIK** và các tập sách trên trang mạng **Your Career** yourcareer.gov.au/school-leavers-support/school-leavers-information-kit.

Mặc dù việc quyết định xem bạn muốn làm gì tiếp theo có thể là một thử thách, nhưng cuộc sống sau khi rời ghế nhà trường có rất nhiều cơ hội và lựa chọn thú vị. Hãy nhớ bất cứ điều gì bạn chọn làm sau khi rời ghế nhà trường, tất cả đều sẽ đóng góp cho sự nghiệp, con đường của bạn.



Sự nghiệp thường có những bước tiến, bước lùi và bước đi ngang. Học tập suốt đời là trọng tâm của hành trình sự nghiệp, cho thấy rằng chúng ta không ngừng học hỏi và phát triển trong suốt sự nghiệp của mình.

1 Học tập và đào tạo thêm

Đôi khi con đường nghề nghiệp có thể cần học tập hoặc đào tạo thêm. Có cả con đường dài hạn và ngắn hạn.

Có 3 con đường giáo dục nâng cao chính:



Giáo dục và Đào tạo Nghề (VET)

Hãy nhớ rằng nếu mục tiêu nghề nghiệp của bạn thay đổi, bạn không cần phải gắn bó với những gì bạn đã bắt đầu. Bạn luôn có thể chuyển giữa các loại khóa học và đào tạo khác nhau nếu muốn.

Giáo dục và Đào tạo Nghề (VET)

VET là chương trình đào tạo được công nhận trên toàn quốc được thiết kế để dạy các kỹ năng cần thiết để kiếm được việc làm và thành công tại nơi làm việc. Các khóa học VET có thể bao gồm học Chứng chỉ I-IV, bằng Cao đẳng, Cao đẳng Nâng cao, Bộ Kỹ năng và các khóa học được chính thức công nhận.

VET không chỉ dành cho các ngành nghề truyền thống – mà nó bao gồm hàng trăm nghề và ngành công nghiệp khác nhau bao gồm kế toán, bán lẻ, khách sạn nhà hàng, công nghệ và nghệ thuật.

Phần lớn các Chứng chỉ có thể mất từ 3 tháng đến 3 năm để hoàn thành. Hãy vào trang mạng [Your Career yourcareer.gov.au/skills](http://YourCareer.yourcareer.gov.au/skills) để có thêm thông tin về các khóa học VET và cơ sở đào tạo nào cung cấp các khóa học đó.



Học nghề và học việc

Học nghề và học việc

Việc học nghề hoặc học việc mang lại khả năng vừa làm việc trong khi học tập. Khi làm việc với một nhà tuyển dụng, bạn có thể có được các kỹ năng và kinh nghiệm thực tế trong công việc đồng thời được trả tiền để học với cơ sở đào tạo và đạt được bằng cấp - từ Chứng chỉ II đến một bằng Cao đẳng Nâng cao.

Bạn cũng có thể thực hiện một chương trình học nghề hoặc học việc phù hợp với hoàn cảnh của mình - có thể là toàn thời gian, bán thời gian hoặc tại trường.

Loại bằng cấp và ngành chọn lựa sẽ quyết định liệu bạn có cần phải hoàn thành chương trình học nghề hoặc học việc hay không.

Học nghề thường là con đường dẫn đến một nghề thợ, với việc đào tạo có cấu trúc được cung cấp thông qua các bằng cấp chứng chỉ và mất từ 3 đến 4 năm học và toàn thời gian để hoàn thành.



Giáo dục đại học

Phần lớn các khóa học việc là các nghề nghiệp không phải nghề thợ, bao gồm dịch vụ và hành chính, và mất từ 1 đến 2 năm học và toàn thời gian để hoàn thành.

Để biết thêm thông tin về chương trình học nghề và học việc, hãy truy cập trang mạng **Australian Apprenticeships** apprenticeships.gov.au

Giáo dục đại học

Hầu hết mọi người bắt đầu học tại một trường đại học hoặc cơ sở giáo dục bậc cao khác để có một văn bằng cao đẳng, cao đẳng nâng cao, cao đẳng liên kết, chứng chỉ đại học hoặc bằng cử nhân. Sau đó, có các lựa chọn để tiếp tục học, chẳng hạn như bằng thạc sĩ.

Bằng cấp hoàn thành thông qua giáo dục đại học có thể dẫn đến nhiều nghề nghiệp khác nhau, chẳng hạn như giáo viên, kỹ sư, bác sĩ, nhà trị liệu, v.v.

Thời gian cần thiết để hoàn thành các chương trình giáo dục đại học khác nhau. Ví dụ: hầu hết các bằng cử nhân mất tối thiểu 3 năm để hoàn thành và bằng thạc sĩ mất tối thiểu 1 năm.

Vì các điều kiện tiên quyết cho các khóa học khác nhau giữa các trường, nên tốt nhất bạn nên tham khảo ý kiến tư vấn của cơ sở giáo dục bậc cao để biết thông tin cụ thể liên quan đến (các) khóa học mà bạn có thể quan tâm.

Bạn có thể so sánh các khóa học và nhà cung cấp giáo dục đại học trên trang mạng Tìm Khóa học **Course Seeker** courseseker.edu.au.

Học tập và đào tạo ngắn hạn

Có nhiều lựa chọn giáo dục và đào tạo ngắn hạn có thể giúp bạn nâng cao kỹ năng nhanh chóng, từ vài giờ đến vài tháng.

Điều tuyệt vời nhất là đôi khi chúng có thể được tính vào chứng chỉ đầy đủ nếu bạn quyết định tiếp tục học thêm.

Bạn có thể chọn từ một loạt các lựa chọn cho:

- Các lựa chọn giáo dục và đào tạo ngắn hạn
- Các khóa học ngắn hạn của giáo dục đại học
- Các khóa dự bị đại học.

Các lựa chọn giáo dục và đào tạo ngắn hạn

Các lựa chọn giáo dục và đào tạo ngắn hạn được thiết kế để giúp bạn nâng cao kỹ năng nhanh chóng và có nhiều loại hình học trong hệ thống VET (được chính thức công nhận, không được chính thức công nhận và được ngành chứng nhận) và hệ thống giáo dục bậc cao.

Bộ Kỹ năng được Chính thức Công nhận là các chứng chỉ vi mô được công nhận trên toàn quốc, bao gồm một hoặc nhiều đơn vị năng lực (units of competency), được ngành nghề phát triển hiện tại. Ví dụ: bạn có thể tham gia đào tạo cho Bộ Kỹ năng Bảo dưỡng và Kiểm tra Xe Điện Kết hợp (Hybrid), bao gồm các yêu cầu thiết yếu để kiểm tra và bảo dưỡng xe điện kết hợp trong ngành ô tô. Các khóa học ngắn hạn không được chính thức công nhận không được công nhận trên toàn quốc nhưng đáp ứng nhu cầu của địa phương và có thể được một tiểu bang hoặc vùng lãnh thổ nào đó công nhận.

Để tìm hiểu thêm về các lựa chọn giáo dục và đào tạo ngắn hạn cũng như so sánh các khóa học được cung cấp bởi các cơ sở giáo dục đại học có đăng ký và các tổ chức VET được chọn, hãy truy cập **Microcred Seeker** microcredseeker.edu.au. Bạn cũng có thể truy cập trang mạng **Your Career** yourcareer.gov.au/school-leavers-support/school-leavers-information-kit/further-study-and-training#shortcourses để biết thêm thông tin và tìm kiếm Bộ kỹ năng mà bạn có thể thực hiện.





Các khóa học ngắn hạn của giáo dục đại học

Các khóa học ngắn hạn giới thiệu về trình độ giáo dục đại học thông qua chứng chỉ đại học do một trường đại học hoặc nhà cung cấp dịch vụ giáo dục đại học khác cung cấp.

Các khóa học ngắn hạn thường kéo dài 6 tháng và có thể được tính vào một bằng cấp giáo dục đại học khác, chẳng hạn như bằng cử nhân, nếu bạn tiếp tục học cao hơn.

Bạn có thể tìm thông tin về các khóa học ngắn hạn ở bậc đại học thông qua trang mạng **Course Seeker** coursesseeker.edu.au.

Các khóa dự bị đại học


Nếu bạn chưa đáp ứng các yêu cầu đầu vào cho khóa học giáo dục đại học mơ ước của mình, thì một khóa học dự bị đại học hoặc khóa học nâng cao có thể giúp xây dựng các kỹ năng và kiến thức để chuẩn bị cho bạn việc học cấp cử nhân ở một cơ sở giáo dục đại học.

Thời lượng của các khóa học này khác nhau và bạn nên kiểm tra trang mạng của nhà cung cấp dịch vụ giáo dục đại học để biết thêm chi tiết. Nói chung, các đơn vị này không được tính vào bất kỳ bằng cấp cử nhân nào sau này.

Số Định danh Cá nhân của Học sinh (Unique Student Identifier, USI)

Nếu bạn quyết định tham gia khóa học VET được công nhận trên toàn quốc hoặc vào đại học, bạn sẽ cần có số Định danh USI. USI là mã số giáo dục cá nhân trọn đời và tạo ra hồ sơ trực tuyến cho các thành tích đào tạo ở Úc của bạn. Bạn sẽ cần có USI để nhận hỗ trợ tài chính của Chính phủ Liên bang, và bằng cấp hoặc bản kê thành tích học tập của mình. Truy cập trang mạng **USI** usi.gov.au để biết thêm thông tin.

2 Trợ giúp và lập kế hoạch tài chính



Bạn có thể đủ điều kiện nhận trợ giúp và hỗ trợ tài chính, tùy thuộc vào hoàn cảnh của bạn.

TAFE miễn học phí

TAFE miễn học phí cung cấp các khóa VET miễn học phí cho sinh viên muốn được đào tạo, đào tạo lại hoặc nâng cao kỹ năng. Bạn có thể học để lấy bằng cao đẳng, chứng chỉ hoặc khóa học ngắn hạn được công nhận. Những khóa học này có thể giúp bạn chuẩn bị làm việc trong các ngành đang phát triển nhanh cần nhân công lành nghề. Để biết thêm thông tin, hãy truy cập trang mạng **Your Career** yourcareer.gov.au/fee-free-tafe.

Khoản vay dành cho Sinh viên VET (VET Student Loans, VSL)

Các khoản vay dành cho Sinh viên VET giúp sinh viên đủ điều kiện trả học phí cho các khóa học VET bậc cao hơn (bằng cao đẳng trở lên) đã được phê duyệt. Để kiểm tra khả năng hội đủ điều kiện của bạn và tìm hiểu cách đăng ký, hãy truy cập trang mạng **VET Student Loans** dewr.gov.au/vet-student-loans.

Trợ giúp dành cho người học nghề và học việc

Bạn có thể đủ điều kiện nhận hỗ trợ tài chính và phi tài chính nếu bạn đang học nghề hoặc học việc.

Để kiểm tra những hỗ trợ nào bạn có thể đủ điều kiện nhận, hãy truy cập trang mạng


Australian Apprenticeships

apprenticeships.gov.au/support-and-resources.

Hỗ trợ cho sinh viên học đại học

Bạn có thể đủ điều kiện nhận trợ cấp học phí, học bổng, hoặc **Chương trình cho Vay Giáo dục Đại học (Higher Education Loan Program, HELP)**.

HELP hỗ trợ sinh viên đủ điều kiện để học tập mà không gặp trở ngại về học phí trả trước. Khoản nợ HELP sẽ được trả lại thông qua hệ thống thuế khi bạn có thu nhập trên ngưỡng mức hoàn trả bắt buộc. Bạn có thể tìm thêm thông tin về hỗ trợ tài chính cho giáo dục bậc cao trên trang mạng **Your Career** yourcareer.gov.au/support/financial-assistance/assistance-for-higher-education-students.





Học bổng

Có rất nhiều học bổng trên khắp nước Úc để hỗ trợ tài chính cho việc học của bạn.

Học bổng Giảng dạy của Chính phủ Liên bang

Nếu bạn đang nghĩ đến việc theo đuổi nghề dạy học, bạn có thể nhận được tới 40.000 đô la để hỗ trợ việc học một bằng đại học mới. Sinh viên tham gia học các khóa sau đại học có thể nhận được tới 20.000 đô la. Để xem bạn có đủ điều kiện hay không và kiểm tra ngày nộp đơn, hãy truy cập trang mạng **Department of Education** education.gov.au/teaching-scholarships.

Để xem có các học bổng nào khác, bạn có thể xem lướt qua trang mạng của cơ sở học tập mà bạn đã chọn, hoặc thực hiện tìm kiếm trực tuyến. Nhiều tổ chức có danh sách các học bổng hiện có theo lĩnh vực học tập và địa điểm.



Hỗ trợ chi phí sinh hoạt

Bạn có thể đăng ký nhận các khoản trợ cấp để hỗ trợ chi phí sinh hoạt trong thời gian học tập, bao gồm cả Youth Allowance, Austudy và ABSTUDY.

Youth Allowance là khoản trợ cấp dành cho người từ 16 đến 24 tuổi đang hoàn thành chương trình học đại học toàn thời gian hoặc đang học nghề toàn thời gian tại Úc.

Austudy cung cấp hỗ trợ tài chính cho sinh viên toàn thời gian và những người theo học chương trình Học nghề Úc từ 25 tuổi trở lên.

ABSTUDY là một nhóm các khoản tiền trợ cấp dành cho sinh viên hoặc người học nghề Thổ dân và Cư dân đảo Torres Strait.

Để tìm hiểu thêm về các khoản tiền trợ cấp này và các khoản tiền trợ cấp khác mà bạn có thể đủ điều kiện nhận, hãy tìm kiếm công cụ **'Get a Centrelink Payment'** trên trang mạng Services Australia servicesaustralia.gov.au/get-centrelink-payment hoặc xem một số video ngắn trên **Kênh YouTube của Services Australia** bằng cách tìm kiếm trực tuyến.

Công cụ tài chính và lập ngân sách

Dù bạn có tin hay không, quản lý tiền là một kỹ năng và có rất nhiều công cụ giúp bạn kiểm soát tài chính của mình.



Trang mạng **Manage your money** servicesaustralia.gov.au/manage-your-money có thể giúp bạn quản lý tiền bạc, ngân sách, giải quyết nợ nần và xây dựng khoản tiết kiệm của mình tốt hơn.

MoneySmart moneysmart.gov.au cũng có các công cụ tính toán và lời khuyên để giúp các bạn trẻ tận dụng tối đa số tiền của mình.



Bạn cũng có thể nói chuyện với một Nhân viên **Dịch vụ Thông tin Tài chính (Financial Information Service, FIS)** của Services Australia miễn phí qua điện thoại hoặc video. Nhân viên FIS có thể chia sẻ các công cụ, nguồn tài liệu và thông tin có thể giúp bạn đưa ra quyết định sáng suốt hơn về tiền bạc và các nhu cầu tài chính trong tương lai servicesaustralia.gov.au/financial-information-service.

Muốn biết thêm thông tin về hỗ trợ tài chính?

Để biết thêm thông tin về những hỗ trợ tài chính mà bạn có thể đủ điều kiện nhận, hãy truy cập trang mạng **Your Career** yourcareer.gov.au/support/financial-assistance.



3 Nghỉ một năm sau khóa học



Bạn không chắc chắn về các bước tiếp theo?

Trong khi một số người quyết định học thặng lên chương trình giáo dục nâng cao hoặc làm việc toàn thời gian sau khi học xong trung học, nhiều người lại chọn nghỉ một thời gian được gọi là năm nghỉ sau khóa học. Năm nghỉ sau khóa học có thể là một năm nhưng cũng có thể ngắn hơn.

Một năm nghỉ sau khóa học có thể bao gồm:

- làm việc
- tình nguyện hoặc tham gia một kỳ thực tập
- đi du lịch và/hoặc làm việc tại Úc và/hoặc ở nước ngoài
- đăng ký khóa học ngắn hạn.

Bất kể bạn quyết định đi theo con đường nào, tất cả các lựa chọn này sẽ giúp bạn phát triển các kỹ năng có giá trị. Điều tuyệt vời nhất là bạn không phải chỉ chọn một!

Mặc dù thông tin liên quan đến công việc, giáo dục và đào tạo có thể được tìm thấy trong các phần trước của SLIK, phần này có thông tin bổ sung về một số lựa chọn thay thế.

Thu hoạch nông sản kết hợp du lịch (Harvest Trail)

Công việc thu hoạch theo mùa là một cách tuyệt vời để đi du lịch, ngắm cảnh những vùng đất xinh đẹp của Úc, kiếm tiền, gặp gỡ những bạn mới và bổ sung kinh nghiệm làm việc vững chắc vào sơ yếu lý lịch của bạn.

Để biết hiện có những công việc nào, hãy truy cập trang mạng **Harvest Trail** workforceaustralia.gov.au/individuals/coaching/careers/harvest hoặc gọi số 1800 062 332.

Các chương trình cho Năm nghỉ sau khóa học của Lực lượng Quốc Phòng Úc (Australian Defence Force, ADF)

Hải quân, Quân đội và Không quân đều có các chương trình cho năm nghỉ sau khóa học mà bạn được trả lương làm việc trong khi đi du lịch khắp nước Úc. Để biết thêm thông tin hãy truy cập trang mạng **ADF** adfcareers.gov.au/students-and-education/gap-year.

Thực tập

Thực tập là một loại vị trí công việc được giám sát và có thể được trả lương hoặc không được trả lương. Nó được thiết kế để giúp bạn đạt được các kỹ năng và kinh nghiệm chuyên môn trong ngành bạn ưa thích.

Thực tập thường được hoàn thành trong một số ngày nhất định trong một khoảng thời gian cố định nhưng sẽ khác nhau tùy theo từng loại thực tập và nơi làm việc. Trong một số trường hợp, chương trình thực tập toàn thời gian cũng có thể được cung cấp trong các kỳ nghỉ hè của học sinh vào mùa hè hoặc mùa đông. Tìm kiếm trực tuyến để tìm cơ hội thực tập trong khu vực của bạn.

Các cơ hội tình nguyện

Hoạt động tình nguyện có thể mang đến cho bạn cơ hội tạo ra sự khác biệt và giúp bạn xây dựng các kỹ năng có giá trị cho tương lai của mình. Có nhiều tổ chức mà bạn có thể tham gia, tùy thuộc vào sở thích, địa điểm và thời gian rảnh của bạn. Tìm thông tin về các cơ hội tình nguyện trong khu vực của bạn bằng cách tìm kiếm trực tuyến.

Vị trí làm việc ngắn hạn

Kinh nghiệm ban đầu trong ngành mà bạn quan tâm có thể cho bạn cảm nhận về tương lai và giúp bạn quyết định liệu một công việc cụ thể có phù hợp với mình hay không. Xem xét các loại vai trò mà bạn quan tâm và cách chúng có thể giúp bạn thăng tiến trong nghề nghiệp. Tìm kiếm trực tuyến để tìm cơ hội cho công việc ngắn hạn trong khu vực của bạn.


Làm việc trong Kỳ nghỉ (Working Holidays)

Chương trình **Working Holiday Maker** mang đến cơ hội đi du lịch và làm việc ở nước ngoài tại hơn 40 quốc gia hoặc khu vực pháp lý khác nhau. Người tham gia thường có thể ở lại tối đa 12 tháng và thực hiện công việc và học tập ngắn hạn.

Hãy truy cập trang mạng của **Department of Home Affairs** để biết thêm thông tin immi.homeaffairs.gov.au/what-we-do/whm-program/working-holidays-for-australians.



4 Xây dựng sự nghiệp của bạn



Bạn đã sẵn sàng bước vào thế giới lao động để xây dựng nghề nghiệp của mình chưa?

Trang mạng **Your Career** yourcareer.gov.au được thiết kế để giúp bạn định hướng các lựa chọn việc học và công việc.

Bạn có thể sử dụng trang mạng **Your Career** để khám phá:

- Các ngành nghề đang phát triển
- Xu hướng nghề nghiệp
- Làm thế nào để sẵn sàng cho công việc
- Các dịch vụ hỗ trợ sẵn có để giúp bạn tìm việc làm.

Hãy thử công cụ tìm việc làm

Trả lời một số câu hỏi và tìm ra nghề nghiệp nào phù hợp với sở thích của bạn. Bạn sẽ được hỏi về sở thích của mình, các ngành nghề mà bạn quan tâm, và bất kỳ yếu tố nào có thể ảnh hưởng đến thỏa thuận như làm việc theo ca. Hãy thử công cụ tìm kiếm nghề nghiệp trên trang mạng **Your Career** yourcareer.gov.au.

Các ngành nghề ở Úc

Nếu bạn đang nghĩ về nghề nghiệp tương lai của mình, bạn nên có ý tưởng về các ngành công nghiệp ở Úc. Hãy nhớ rằng trong mỗi ngành có nhiều công việc khác nhau – một số đã rất quen thuộc và một số khác thì mới có.

Hãy nghĩ rộng hơn về các kỹ năng, sở thích và khả năng của bạn. Bạn không cần phải khóa mình trong một ngành; có thể có nhiều công việc khác nhau trong một số ngành phù hợp với bạn.

Khám phá các ngành nghề mà bạn có thể chọn trên trang mạng **Your Career** yourcareer.gov.au/industries.

Quan tâm đến xu hướng thị trường lao động ở Úc?

Khám phá **Australian Jobs 2023** yourcareer.gov.au/resources/australian-jobs-report để tìm hiểu về những xu hướng gần đây nhất trên thị trường lao động Úc. Bạn cũng có thể tìm hiểu các kỹ năng mới có và xem loại kỹ năng có thể chuyển sang nghề khác.

Các ngành và nghề đang phát triển trong năm 2023^{1,2}

Lao vào các ngành thú vị đang phát triển này. Các ngành này có thể mang đến cho bạn những cơ hội nghề nghiệp tuyệt vời.



Chăm sóc Sức khỏe và Trợ giúp Xã hội

Y tá Chính quy

Người chăm sóc Người già và Người khuyết tật

Người chăm sóc Trẻ em



Xây dựng

Thợ mộc và thợ làm đồ gỗ

Thợ điện

Thợ ống nước



Dịch vụ Chuyên nghiệp, Khoa học và Kỹ thuật

Lập trình viên Phần mềm và Ứng dụng

Kế toán / Luật sư

Chuyên viên Phân tích Quản lý và Tổ chức

Tim hiểu thêm về các ngành và nghề đang phát triển nhanh chóng này trên trang mạng **Your Career** yourcareer.gov.au.

Các ngành công nghiệp mới có

Việc làm trong lĩnh vực Năng lượng sạch

Bạn có thể đóng góp cho một tương lai bền vững hơn và giúp thúc đẩy sự đổi mới với sự nghiệp trong lĩnh vực năng lượng sạch. Lĩnh vực năng lượng sạch có cơ hội nghề nghiệp ở mọi cấp độ. Có nhiều con đường để gia nhập ngành này, từ những công việc ở cấp độ đầu vào không yêu cầu đào tạo chính thức cho đến những công việc có kỹ năng cao hơn yêu cầu bằng cấp. Để tìm hiểu thêm về các ngành này, hãy truy cập trang mạng **Your Career** yourcareer.gov.au/resources/clean-energy.

Nếu bạn đang nghĩ đến chương trình Học nghề tại Úc trong lĩnh vực năng lượng sạch, bạn có thể đủ điều kiện nhận hỗ trợ tài chính. Người học nghề Úc tham gia một khóa học chuyên môn đủ điều kiện trong một lộ trình Năng lượng mới có thể đủ điều kiện nhận được số tiền lên tới 10.000 đô la trong quá trình học nghề đủ điều kiện. Tìm hiểu thêm trên trang mạng **Australian Apprenticeships** apprenticeships.gov.au/support-and-resources/financial-support-apprentices-priority-occupations.

Làm thế nào để sẵn sàng cho công việc

Trước khi bạn bắt đầu làm việc

Để giúp chuyển sang cuộc sống sau khi rời trường, trước tiên bạn có thể cần:

- đăng ký để có Mã số Thuế (Tax File number, TFN). Đơn đăng ký Mã số Thuế là miễn phí và bạn có thể đăng ký trên trang mạng của **Australian Taxation Office (ATO)** ato.gov.au/Individuals/Tax-file-number.
- tìm hiểu cách tính toán thuế và tiền hưu bổng từ **ATO** ato.gov.au/individuals/super, và những gì bạn cần làm
- tạo tài khoản myGov trên trang mạng **myGov** my.gov.au và liên kết đến tài khoản trực tuyến Centrelink của bạn (nếu có).

1 jobsandskills.gov.au/reports/labour-market-update-september-2023

2 yourcareer.gov.au/industries

Những gợi ý hữu ích khi tìm việc làm

Các bước sau đây có thể giúp bạn có được việc làm:

1 Đặt ra các kỳ vọng của bạn

- Hãy cân nhắc xem bạn có thể và muốn làm việc bao nhiêu giờ mỗi tuần. Bạn muốn làm việc vào ngày hoặc giờ nào? Bạn có muốn hoặc cần sự linh hoạt trong lịch làm việc của mình không?
- Công việc đó có yêu cầu về giấy phép, đào tạo hoặc đăng ký không?
- Mặc dù hầu hết các nhà tuyển dụng đều làm điều đúng đắn, nhưng bạn nên hiểu rõ các quyền của mình tại nơi làm việc, bao gồm mức lương tối thiểu và các điều kiện. Bạn có thể tìm thêm thông tin trên trang mạng **Your Career** yourcareer.gov.au/support/work-support.

2 Hỏi thăm gia đình và bạn bè

- Nói chuyện với bạn bè, gia đình và bạn học của bạn và cho họ biết bạn đang tích cực tìm việc làm. Có mối liên hệ với một công việc có thể làm tăng đáng kể cơ hội bạn được tuyển cho vị trí đó.

3 Nhận biết những kỹ năng của bạn

- Xem các kỹ năng của bạn phù hợp như thế nào với những kỹ năng mà nhà tuyển dụng đang tìm kiếm, hãy vào xem trang mạng **Your Career** yourcareer.gov.au/occupations.

4 Viết sơ yếu lý lịch và chuẩn bị cho cuộc phỏng vấn

- Có rất nhiều công cụ xây dựng sơ yếu lý lịch để giúp bạn bắt đầu. Để bắt đầu, hãy xem Danh sách kiểm tra Sơ yếu lý lịch và làm bài Kiểm tra Sơ yếu lý lịch trên **Your Career** yourcareer.gov.au/get-job-ready.
- Chuẩn bị cho các cuộc phỏng vấn bằng cách xem một số video hữu ích trên trang mạng **Your Career** yourcareer.gov.au/get-job-ready/videos.

5 Tìm một việc làm

- Có rất nhiều công cụ và ứng dụng trực tuyến trên máy tính và trên điện thoại thông minh của bạn có thể trợ giúp. Một số chỉ tập trung vào kiếm việc làm, trong khi một số khác có thêm các tính năng như phương tiện truyền thông xã hội và một số yếu tố về giao lưu kết nối.
 - Xem các công việc có vị trí tuyển dụng hiện tại gần bạn và truy cập thêm thông tin và hỗ trợ để cải thiện cơ hội của bạn nhận được việc làm trên trang mạng **Workforce Australia** workforceaustralia.gov.au.
 - Có nhiều chương trình **dành cho người mới bắt đầu và người rời ghế nhà trường** trong khối chính phủ cũng như tư nhân. Để xem các tổ chức chính phủ có những khóa học nghề gì, hãy truy cập trang mạng **Australian Public Service apprenticeship, trainee and school leaver career pathways** apsjobs.gov.au/s/career-pathways-home.
 - Để được trợ giúp thêm về tìm kiếm việc làm, hãy truy cập trang **Services Australia's Job Hunting** tại servicesaustralia.gov.au/Looking-for-work-and-job-hunting.
 - Bạn cũng có thể tìm thấy nhiều cơ hội hơn bằng cách tìm kiếm trực tuyến và truy cập trang mạng của các tổ chức, phòng ban, cơ quan mà bạn quan tâm.
- ### 6 Quản lý thương hiệu cá nhân của bạn
- Phương tiện truyền thông xã hội có thể là một cách tuyệt vời để người tuyển dụng, người sử dụng lao động và nhà tuyển dụng biết được nhân viên tiềm năng là ai.
 - Xem xét cẩn thận những gì bạn đang đăng trực tuyến và liệu bạn có thấy thoải mái khi nhà tuyển dụng tương lai đọc nó hay không.

Muốn có thêm lời khuyên để sẵn sàng cho công việc?

Hãy truy cập trang **Get Job Ready** trên trang mạng **Your Career** yourcareer.gov.au/get-job-ready để biết thông tin về cách viết đơn xin việc, chuẩn bị cho các cuộc phỏng vấn trực tuyến và cách tiếp thị bản thân với nhà tuyển dụng. Ở đó, bạn cũng sẽ tìm thấy danh sách kiểm tra, bảng thông tin, mẹo và video hữu ích để giúp bạn có được công việc mơ ước.



Nghĩ đến việc bắt đầu một công việc kinh doanh riêng của mình?

Chương trình Hỗ trợ Tự Kinh doanh (Self Employment Assistance) có thể giúp biến ý tưởng kinh doanh hoặc doanh nghiệp nhỏ hiện có của bạn thành một doanh nghiệp khả thi. Bạn có thể tiếp cận chương trình Self-Employment Assistance khi đang học ở trường hoặc cơ sở giáo dục bậc cao để chuẩn bị và hỗ trợ quá trình chuyển đổi sang hoạt động kinh doanh của riêng mình sau khi học xong. Chương trình Self-Employment Assistance có thể giúp quý vị:

- xác định xem việc tự kinh doanh có phù hợp cho bạn không
- quyết định một ý tưởng kinh doanh khả thi và phát triển một kế hoạch kinh doanh
- thành lập và vận hành một việc kinh doanh
- nhận trợ giúp để tiếp cận tài chính.

Để tìm hiểu thêm, hãy truy cập trang mạng của **Department of Employment and Workplace Relations** dewr.gov.au/self-employment-assistance.

5 Hỗ trợ thêm



Hỗ trợ và dịch vụ tại tiểu bang hoặc vùng lãnh thổ của bạn

Có nhiều chương trình và dịch vụ dành cho những người trẻ đang bắt đầu hành trình của mình sau khi rời trường. Những hỗ trợ này bao gồm:

- các dịch vụ giúp các bạn trẻ xin vào các khóa học đại học hoặc VET
- các chương trình để giúp bạn kiếm việc làm
- các chương trình giúp bạn có được những kỹ năng mới.

Để biết danh sách các chương trình và dịch vụ trong khu vực của bạn, hãy truy cập trang mạng **Your Career** yourcareer.gov.au/school-leavers-support/school-leavers-information-kit/additional-information/information-in-your-state-territory.

Hỗ trợ cho Thổ dân và Dân đảo Torres Strait

Có rất nhiều sự hỗ trợ dành cho những học sinh rời ghế nhà trường là Thổ dân và cư dân đảo Torres Strait. Những hỗ trợ này bao gồm:

- các dịch vụ giúp các bạn trẻ xin vào các khóa học đại học hoặc VET
- hỗ trợ tài chính để giúp bạn trong việc học tập
- các chương trình giúp bạn kiếm việc làm hoặc đạt được kỹ năng mới.

Tải xuống tập sách **Bộ Thông tin dành cho Học sinh Rời ghế nhà trường là Thổ dân và Cư dân đảo Torres Strait** yourcareer.gov.au/school-leavers-support/school-leavers-information-kit/aboriginal-torres-strait-islander-peoples để tìm hiểu nhiều chương trình và dịch vụ hỗ trợ có sẵn cho bạn.

Hỗ trợ dành cho người trẻ bị khuyết tật và có nhu cầu giáo dục đặc biệt

Có nhiều chương trình và hỗ trợ dành cho học sinh khuyết tật.

Tình trạng khuyết tật có thể có nghĩa là bạn có thể cần được hỗ trợ thêm trong những năm sau khi rời trường.

Sự hỗ trợ có thể đến từ những người xung quanh bạn, chẳng hạn như giáo viên, bạn bè, nhân viên NDIS và phụ huynh hoặc người giám hộ của bạn. Nhưng cũng có nhiều chương trình và dịch vụ mà bạn có thể tiếp cận để giúp bạn chuyển từ trường học sang nơi làm việc, đào tạo hoặc học lên cao để dàng hơn.

Tải xuống tập sách **Hỗ trợ Thanh Thiếu niên Khuyết tật** yourcareer.gov.au/school-leavers-support/school-leavers-information-kit/people-disability để tìm hiểu thêm các chương trình và dịch vụ hỗ trợ dành cho bạn.



Hỗ trợ học sinh có hoàn cảnh bất lợi

Có nhiều trường hợp khiến bạn có thể gặp bất lợi.

Bạn có thể không đủ khả năng để học lên cao, hoặc bạn có thể cần ai đó hỗ trợ và cố vấn cho bạn trong những năm tới. Nếu đây là trường hợp của bạn, thì chúng tôi đã bao gồm một số dịch vụ mà bạn có thể tiếp cận để được hỗ trợ thêm.

Dịch vụ **Chuyển tiếp sang Làm việc** (Transition to Work, TtW) hỗ trợ những người có hoàn cảnh khó khăn ở độ tuổi 15–24. Bạn có thể nhận được hỗ trợ chuyên sâu hơn 25 giờ một tuần để:

- xác định và khám phá các lựa chọn nghề nghiệp
- kết thúc việc học của bạn
- kết nối với giáo dục hoặc đào tạo thêm
- phát triển các kỹ năng để có được việc làm và giải quyết các rào cản để có việc làm
- kết nối với các tổ chức, cơ quan chính phủ để tiếp cận hỗ trợ.

Bạn có thể trò chuyện với cơ sở cung cấp TtW để xem liệu bạn có đủ điều kiện hay không. Truy cập trang mạng [TtW dewr.gov.au/transition-work](http://TtW.dewr.gov.au/transition-work) để tìm hiểu thêm và tìm cơ sở cung cấp gần bạn.

Hỗ trợ cho học sinh sống ở các vùng miền, nông thôn hoặc vùng sâu vùng xa

Tùy thuộc vào những gì bạn muốn làm sau khi rời ghế nhà trường, nếu bạn sống ở một vùng miền, nông thôn, hoặc vùng sâu vùng xa, bạn có thể phải đối mặt với một số thử thách khác. Xem thông tin dành cho người trẻ ở vùng miền, nông thôn và vùng sâu vùng xa trên trang mạng **Your Career** yourcareer.gov.au/school-leavers-support/school-leavers-information-kit/regional-rural-remote.

The Smith Family

The Smith Family cung cấp cho sinh viên đủ điều kiện các chương trình và hoạt động cố vấn, học tập và học bổng để phát triển các kỹ năng học tập và tiếp tục học lên cao hoặc làm việc. Để biết thêm thông tin, hãy xem trang mạng **The Smith Family** thesmithfamily.com.au/programs.

Study assist

Trang mạng về **Study Assist** cung cấp thông tin về hỗ trợ tài chính của chính phủ đối với việc học đại học studyassist.gov.au/support-while-you-study/support-students.

Chương trình Tiếp cận Giáo dục (Educational Access Scheme)

Educational Access Scheme (EAS) nhằm giúp sinh viên gặp khó khăn đáng kể trong việc học được nhận vào học ở trường đại học. Tìm hiểu thêm trên trang mạng **Universities Admissions Centre** uac.edu.au/future-applicants/scholarships-and-schemes/educational-access-schemes.



6 Hỗ trợ về an sinh



Rời ghế nhà trường đôi khi có thể là một thử thách.
Có rất nhiều người mà bạn có thể trò chuyện nếu cần hỗ trợ.

Nói chuyện với phụ huynh, người giám hộ hoặc ai đó ở trường của bạn

Nếu bạn vẫn còn đi học, cố vấn nghề nghiệp, cố vấn hướng dẫn, nhà tâm lý học trường học hoặc nhóm chăm sóc sức khỏe có thể cung cấp hỗ trợ về sức khỏe, giúp bạn xác định các lựa chọn phù hợp với hoàn cảnh của mình, cũng như cung cấp thông tin về những hỗ trợ nào có sẵn ở tiểu bang hoặc lãnh thổ của bạn.

Bạn có thể nói chuyện với ai đó tại trường đại học hoặc TAFE

Nếu bạn đang học tại trường đại học hoặc TAFE, bạn có thể đặt lịch hẹn với cố vấn nghề nghiệp, cố vấn trường hoặc cố vấn sinh viên để giúp bạn tìm hiểu những hỗ trợ và lộ trình nghề nghiệp phù hợp cho mình. Họ cũng có thể cung cấp thông tin về các chọn lựa hỗ trợ khác có sẵn ở tiểu bang hoặc lãnh thổ của bạn.

Headspace

Tìm hiểu về các cách chăm sóc sức khỏe tâm thần của bạn hoặc nếu bạn cần hỗ trợ, hãy liên hệ với người có thể giúp đỡ. Headspace cung cấp dịch vụ dành riêng cho những người trẻ tuổi từ 12–25 tuổi.

- Trang mạng: headspace.org.au
- Điện thoại: 1800 650 890

Beyond Blue

Beyond Blue là một tổ chức độc lập, phi lợi nhuận làm việc để giảm bớt tác động của lo âu, trầm cảm và tự vẫn ở Úc.

- Trang mạng: beyondblue.org.au
- Điện thoại: 1300 22 4636

Lifeline

Lifeline cung cấp hỗ trợ khủng hoảng bảo mật có thể tiếp cận 24 giờ một ngày.

- Truy cập lifeline.org.au/gethelp để biết Dịch vụ Trò chuyện Lifeline (24/7)
- Điện thoại: 13 11 14
- Nhắn tin 0477 13 11 14

Kids Helpline

Dịch vụ tư vấn trực tuyến và điện thoại miễn phí, kín đáo và bảo mật 24/7 dành cho những người trẻ tuổi từ 5–25 tuổi.

- Trang mạng: kidshelpline.com.au
- Điện thoại: 1800 55 1800

Head to Health

Nguồn tài nguyên sức khỏe tâm thần trực tuyến và qua điện thoại miễn phí và chi phí thấp đáng tin cậy.

- Hãy truy cập: headtohealth.gov.au để được hướng dẫn và tư vấn về sức khỏe tâm thần.
- Điện thoại: 1800 595 212

Sự Công nhận của Đất nước

Department of Employment and Workplace Relations thừa nhận các chủ sở hữu và người giám hộ truyền thống của đất nước trên khắp nước Úc và thừa nhận mối liên hệ liên tục của họ với đất, nước và cộng đồng. Chúng tôi bày tỏ lòng kính trọng đối với con người, các nền văn hóa và những Bậc Trưởng lão trong quá khứ, hiện tại và tương lai.

Department of Employment and Workplace Relations thừa nhận sự đa dạng và trân trọng sử dụng thuật ngữ 'Thổ dân và Cư Dân đảo Torres Strait' trong suốt tài liệu này.

Creative commons (Cộng đồng sáng tạo)

Ngoại trừ Quốc huy Chính phủ Liên bang, biểu tượng của Viện Nghề nghiệp Quốc gia, bất kỳ tài liệu nào được nhân hiệu thương mại bảo vệ và khi được chú thích, tất cả các điều trình bày trong tài liệu này được cung cấp theo giấy phép Creative Commons Attribution 4.0 International (CC BY 4.0).



Chi tiết về các điều kiện cấp phép liên quan có sẵn trên trang mạng Creative Commons (creativecommons.org/licenses/by/4.0) cũng như bộ luật pháp đầy đủ cho CC BY 4.0 Quốc tế (creativecommons.org/licenses/by/4.0/legalcode)

Tài liệu phải được xem là **Bộ Thông tin dành cho Học sinh Rời ghế Nhà trường. Hướng dẫn về giáo dục, đào tạo và công việc.**

Department of Employment and Workplace Relations (bộ) thực hiện sự thận trọng hợp lý để đảm bảo rằng thông tin và lời khuyên được cung cấp là chính xác và cập nhật. Tuy nhiên, bạn có trách nhiệm cung cấp cho chúng tôi thông tin chính xác và đầy đủ về hoàn cảnh của bạn và quyết định xem bạn có muốn thực hiện bất kỳ hành động hoặc quyết định nào dựa trên bất kỳ thông tin hoặc lời khuyên nào do các nhân viên thông tin cung cấp hay không. Trước khi làm như vậy, bạn nên rèn luyện kỹ năng và khả năng phán đoán độc lập của riêng mình, đồng thời đưa ra các yêu cầu thêm của riêng bạn liên quan đến hoàn cảnh cụ thể của bạn. Bộ không chịu trách nhiệm pháp lý đối với bất kỳ tổn thất nào phát sinh từ bất kỳ hành động nào được thực hiện hoặc sự tin cậy của bạn đối với bất kỳ thông tin hoặc lời khuyên nào được cung cấp cho bạn.

Tháng 1 năm 2024.



yourcareer.gov.au/schoolleaver